

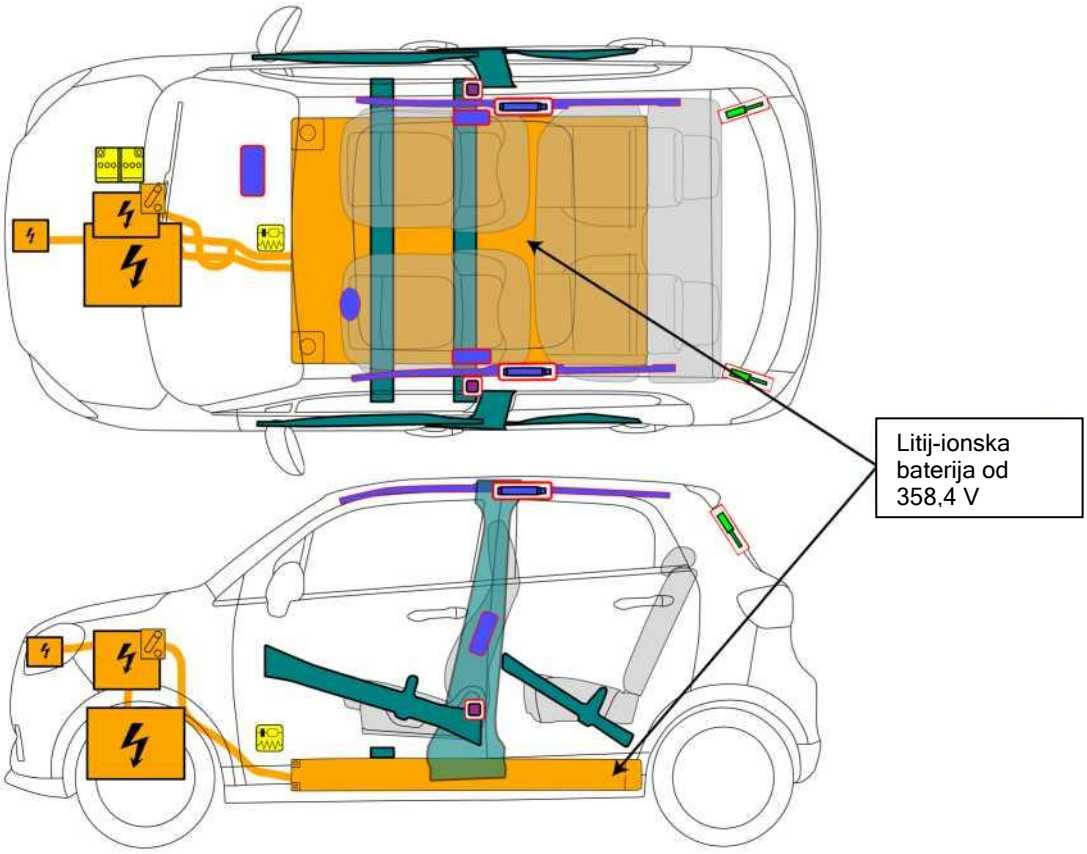


Zračni jastuk


Pumpa s plinom za napuhavanje


Zatezač sigurnosnog pojasa


Upravljačka jedinica SRS

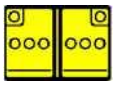
Niskonaponska baterija

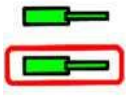
Plinski amortizer/ plinska opruga

Zona visoke čvrstoće


Visokonaponska komponenta


Visokonaponski kabel za napajanje


Visokonaponski uređaj koji isključuje visoki napon


Baterija, visokonaponska

1. Identifikacija / prepoznavanje

NEDOSTATAK BUKE MOTORA NE ZNAČI DA JE VOZILO ISKLJUČENO. POSTOJI MOGUĆNOST TIHOG POKRETANJA ILI TRENUTNOG PONOVNOG POKRETANJA DOK SE VOZILO POTPUNO NE ISKLJUČI. NOSITE ODGOVARAJUĆU OSOBNU ZAŠTITNU OPREMU.




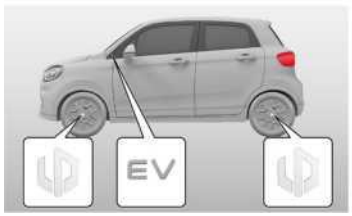



2. Imobilizacija / stabilizacija / podizanje

A. Imobilizacija vozila:



1. Pritisnite papučicu kočnice kako biste zaustavili vozilo, a zatim stavite mjenjač u položaj P. Aktivirajte parkirnu kočnicu, pritisnite gumb za pokretanje i isključite vozilo zaključavanjem vozila izvana.



2. Nakon parkiranja vozila, postavite klinove ispred i iza sva četiri kotača.

B. Točke za podizanje vozila:

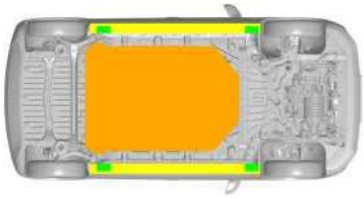

Točke za sigurno podizanje
Bočna točka za sigurno podizanje
Trakcijska baterija

3. Onemogućavanje izravnih opasnosti / sigurnosni propisi

Nosite odgovarajuću OZO (gumene izolacijske rukavice/izolirane gumene cipele/alat s izolacijskim zaštitnim navlakama/zaštitne naočale). Ne pokušavajte otvoriti trakcijsku bateriju.

Glavna metoda isključivan






Pristup bateriji od 12 V

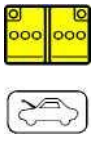




3. Pristup putnicima



Podešavanje vozačevog sjedala



Vanjska kvaka vrata

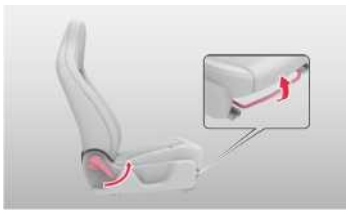

Podešavanje suvozačevog sjedala



Otvaranje prtljažnika

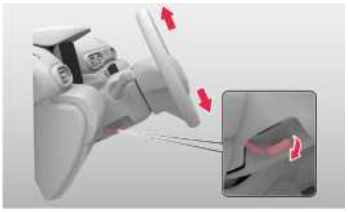

Podešavanje upravljača



Unutarnja kvaka vrata

Vrsta stakla

Prednje vjetrobransko staklo je od laminiranog stakla, dok su ostali dijelovi od kaljenog stakla.

1 Laminirano staklo
2 Kaljeno staklo



Zona visoke čvrstoće karoserije

Zone visoke čvrstoće označena je cijan bojom.



5. Pohranjena energija / tekućine / plinovi / krute tvari

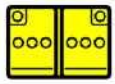		12V
		358.4V
		475 ± 20g



Kada rashladna tekućina curi iz baterije, baterija može postati nestabilna, što predstavlja rizik od toplinskog bijega. Provjerite temperaturu baterije termovizijskom infracrvenom kamerom.



6. U slučaju požara



Koristite vodu za gašenje požara



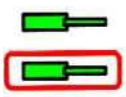

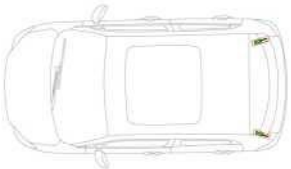

Opasnost od eksplozije plinskog amortizera/plinske opruge!





PONOVNO ZAPALJENJE BATERIJE!



Ne uranjajte vozilo u vodu kako biste ugasili zapaljenu bateriju.

7. U slučaju potapanja

Nosite odgovarajuću osobnu zaštitnu opremu. Nakon izvlačenja vozila iz vode, isključite visokonaponsko napajanje na siguran način kako je opisano u 3. poglavlju. Kod vozila potopljenih u slanoj vodi postoji veći rizik od požara trakcijske baterije.

Nagnite vozilo na jednu stranu kako biste omogućili da voda iscuri iz vozila i baterije.

8. Vuča / transport / skladištenje

ODRŽAVAJTE SIGURAN RAZMNAK OD DRUGIH VOZILA

PONOVNO ZAPALJENJE BATERIJE!

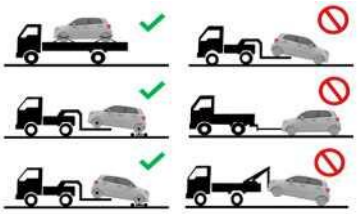

Transport vozila



Mjesto za pohranu vučne kuke



Mjesto za ugradnju vučne kuke

9. Važne dodatne informacije

Naziv proizvođača: Leapmotor Automobile Co., Ltd.

Za više informacija pogledajte *Vodič za djelovanje u nuždi:* (https://www.leapmotor.com/global/assistance)

10. Objašnjenje korištenih piktograma

	Upozorenje, električna struja		Zapaljivo
	Opći znak upozorenja		Opasno za ljudsko zdravlje
	Komponenta klima-uređaja		Akutna toksičnost
	Električno vozilo		Korozivno
	Poklopac motora		Eksplozivno
	Koristite vodu za gašenje požara		
	Koristite termovizijsku infracrvenu kameru		