



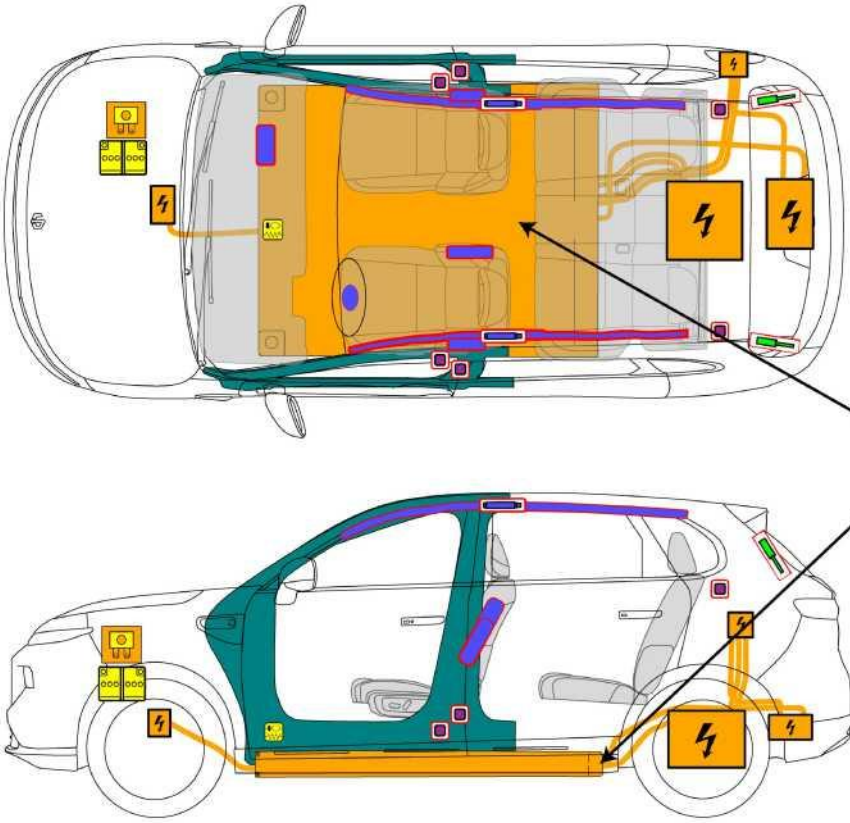

Zračni jastuk

Pumpa s plinom za napuhavanje

Zatezač sigurnosnog pojasa

Upravljačka jedinica SRS

Niskonaponska baterija

Plinski amortizer/plinska opruga

Zona visoke čvrstoće

Visokonaponske komponente

Visokonaponski kabeli za napajanje

Isključivanje visokog napona u kutiji s osiguračima

Baterija, visokonaponska

LEAPMOTOR	**Leapmotor B10** 5 vrata, 5 sjedala, SUV 2025-	

1. Identifikacija / prepoznavanje

NEDOSTATAK BUKE MOTORA NE ZNAČI DA JE VOZILO ISKLJUČENO: POSTOJI MOGUĆNOST TIHOG POKRETANJA ILI TRENUTNOG PONOVNOG POKRETANJA DOK SE VOZILO POTPUNO NE ISKLJUČI. NOSITE ODGOVARAJUĆU OZO.







2. Imobilizacija / stabilizacija / podizanje

A. Imobilizacija vozila:



1. Prebacite mjenjač u položaj P (parkiranje). Vozilo će automatski aktivirati

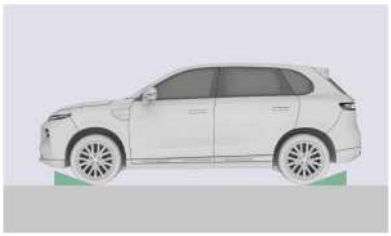

2. Postavite klinove ispred i iza sva četiri kotača.

B. Točke za podizanje vozila:



Točke za sigurno podizanje
Bočne točke za stabilizaciju
Trakcijska baterija

Onemogućavanje izravnih opasnosti / sigurnosni propisi

Nosite odgovarajuću OZO (gumene izolacijske rukavice/izolirane gumene cipele/alat s izolacijskim zaštitnim navlakama/zaštitne naočale). Ne pokušavajte otvoriti trakcijsku bateriju.

Glavna metoda isključivanja

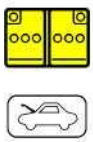


1. Isključite vozilo radi održavanja u sučelju „Sustav - Održavanje“ na zaslonu Infotainment sustava.



2. Dvaput povucite ručicu za otvaranje poklopca motora.

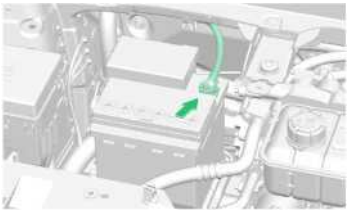

3. Odspojite negativni pol baterije.

Alternativna metoda isključivanja

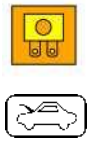


1. Dvaput povucite ručicu za otvaranje prednjeg poklopca motora.

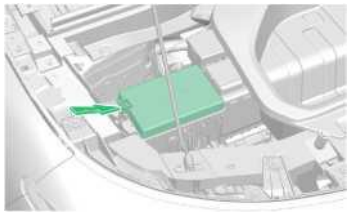

2. Uklonite poklopac kutije s osiguračima u prednjem motornom prostoru.

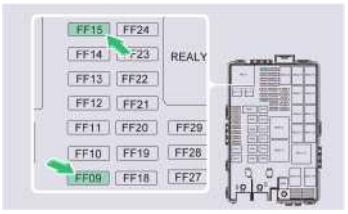

3. Odspojite visokonaponske osigurače FF09 i FF15.

Pristup bateriji od 12 V

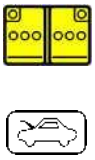


1. Dvaput povucite ručicu za otvaranje poklopca motora.

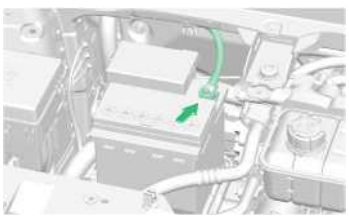

2. Odspojite negativni pol baterije.

3. Pristup putnicima

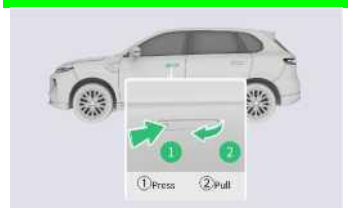

Vanjska kvaka vrata


Električno podešavanje vozačevog sjedala

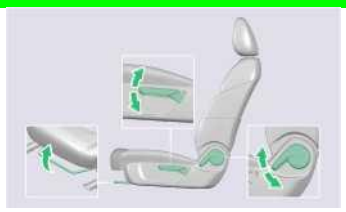
Ručno podešavanje vozačevog sjedala


Električno podešavanje suvozačevog sjedala

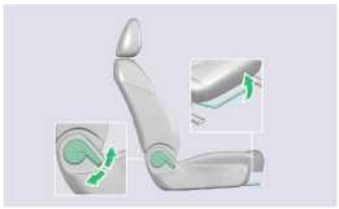
Ručno podešavanje suvozačevog sjedala

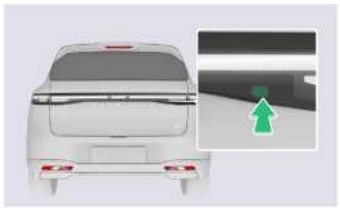
Otvaranje vrata prtljažnika

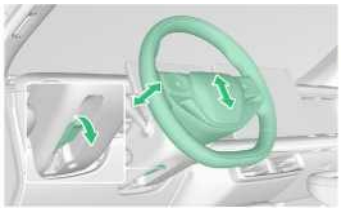
Podešavanje upravljača


Unutarnja kvaka vrata

Vrsta stakla

1 Laminirano staklo

2 Kaljeno staklo

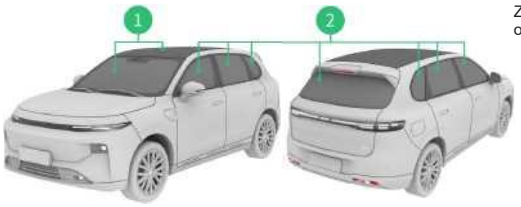

Zona visoke čvrstoće karoserije

Zone visoke čvrstoće označene su cijan bojom.

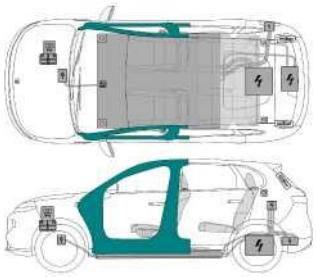

5. Pohranjena energija / tekućine / plinovi / krute tvari

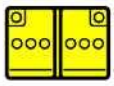		12V
		404V
		1250 ± 20g


Kada rashladna tekućina curi iz baterije, baterija može postati nestabilna, što predstavlja rizik od toplinskog bijega. Provjerite temperaturu baterije termovizijskom infracrvenom kamerom.



6. In case of fire




Postoji opasnost od eksplozije plinskog amortizera i plinske





PONOVNO ZAPALJENJE BATERIJE!



Ne uranjajte vozilo u vodu kako biste ugasili zapaljenu bateriju.

7. U slučaju potapanja

Nosite odgovarajuću OZO. Izvucite vozilo iz vode i nastavite s postupcima opisanim u 3. poglavlju. Vozilima potopljenim u slanoj vodi rukujte vrlo oprezno jer postoji veći potencijalni rizik od požara visokonaponske baterije.

Nagnite vozilo na jednu stranu kako biste omogućili da voda iscuri iz vozila i visokonaponske baterije.

8. Vuča / transport / skladištenje

UVIJEK ODRŽAVAJTE SIGURAN RAZMNAK OD DRUGIH VOZILA!   PONOVNO ZAPALJENJE BATERIJE!

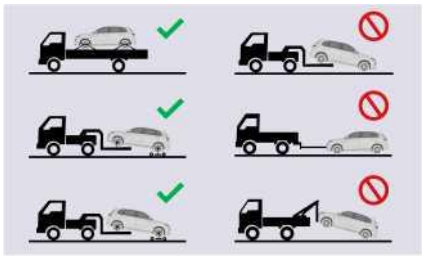

Transport vozila

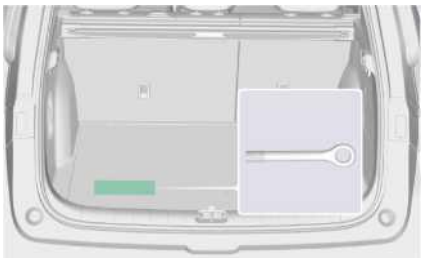

Mjesto za pohranu vučne kuke



Mjesto za ugradnju vučne kuke

9. Važne dodatne informacije

Naziv proizvođača: Leapmotor Automobile Co., Ltd.

Za više informacija pogledajte Vodič za djelovanje u nuždi : https://www.leapmotor.com/global/assistance

10. Objašnjenje korištenih piktograma

	Upozorenje, električna struja		Zapaljivo
	Opći znak upozorenja		Opasno za ljudsko zdravlje
	Komponenta klima-uređaja		Akutna toksičnost
	Električno vozilo		Korozivno
	Poklopac motora		Eksplozivno
	Koristite vodu za gašenje požara		
	Koristite termovizijsku infracrvenu kameru		