



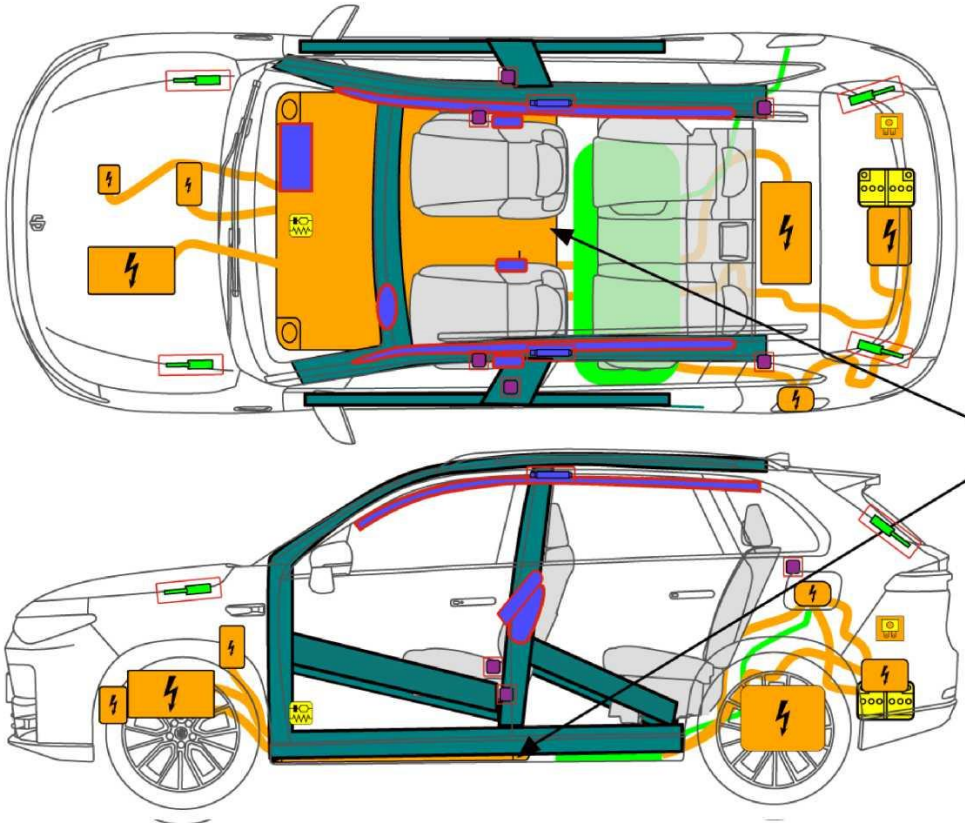

Zračni jastuk	Pumpa s plinom za napuhavanje	Zatezač sigurnosnog pojasa	Upravljačka jedinica SRS
Niskonaponska baterija	Plinski amortizer/plinska opruga	Zona visoke čvrstoće	Visokonaponska komponenta
Visokonaponski kabel za napajanje	Kutija s osiguračima koja onemogućuje visoki napon	Baterija, visokonaponska	Spremnik goriva

1. Identifikacija / prepoznavanje

Nedostatak buke motora ne znači da je vozilo isključeno. Nosite odgovarajuću osobnu zaštitnu opremu.


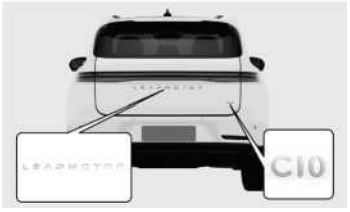

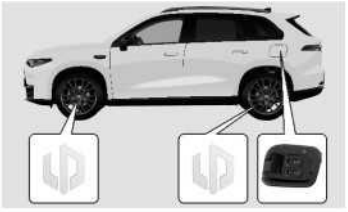




2. Imobilizacija / stabilizacija / podizanje

A. Imobilizacija vozila:



1. Pritisnite papučicu kočnice kako biste zaustavili vozilo, a zatim stavite mjenjač u položaj P.



2. Kada je vozilo parkirano, postavite klinove ispred i iza sva četiri kotača sve.

8. B. Točke za podizanje vozila:

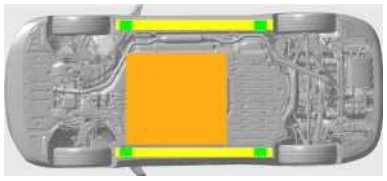

Točke za sigurno podizanje
Bočna sigurnosna stabilizacijska točka
Trakcijska baterija

3. Onemogućavanje izravnih opasnosti / sigurnosni propisi

Nosite odgovarajuću OZO (gumene izolacijske rukavice/izolirane gumene cipele/alat s izolacijskim zaštitnim navlakama/zaštitne naočale). Ne pokušavajte otvoriti trakcijsku bateriju.

Glavna metoda isključivanja






Pristup bateriji od 12 V

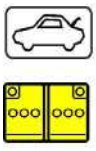



4. Pristup putnicima



Podešavanje vozačevog



Vanjska kvaka vrata



Podešavanje suvozačevog



Otvaranje



Upravljač, kontrola nagiba



Unutarnja kvaka

Vrsta stakla

Prednje vjetrobransko staklo je od laminiranog stakla, dok su ostali dijelovi od kaljenog stakla.

1 Laminirano staklo
2 Kaljeno staklo



Zona visoke čvrstoće karoserije

Zona visoke čvrstoće označena je plavom bojom u nastavku.

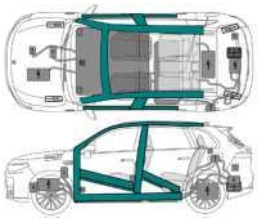

5. Pohranjena energija / tekućine / plinovi / krute tvari

		50L
		12V
Li-ion		326.4V
		620 ± 20g

Kada rashladna tekućina curi iz baterije, baterija može postati nestabilna, što predstavlja rizik od toplinskog bijega. Provjerite temperaturu baterije termovizijskom infracrvenom kamerom.

6. U slučaju požara

Koristite vodu za gašenje požara.

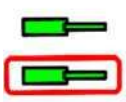

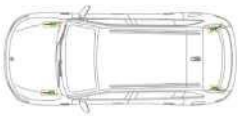

PONOVNO ZAPALJENJE BATERIJE!

Ne uranjajte vozilo u vodu kako biste ugasili zapaljenu bateriju.

7. U slučaju potapanja

Nosite odgovarajuću OZO. Izvucite vozilo iz vode i nastavite s uobičajenim postupkom isključivanja visokog napona (vidi 3. poglavlje). Vozilima potopljenim u slanoj vodi rukujte vrlo oprezno jer postoji veći potencijalni rizik od požara visokonaponske baterije.

Nagnite vozilo na jednu stranu kako biste omogućili da voda iscuri iz vozila i visokonaponske baterije.

8. Vuča / transport / skladištenje

ODRŽAVAJTE SIGURAN RAZMNAK OD DRUGIH VOZILA!





PONOVNO ZAPALJENJE BATERIJE!



Transport vozila



Mjesto za pohranu vučne kuke



Mjesto za ugradnju vučne kuke

9. Važne dodatne informacije

Naziv proizvođača: Leapmotor Automobile Co., Ltd

Za više informacija pogledajte Vodič za djelovanje u nuždi (https://www.leapmotor.net/assistance)

10. Objašnjenje korištenih piktograma

	Upozorenje, električna struja		Zapaljivo
	Opći znak upozorenja		Opasno za ljudsko zdravlje
	Komponenta klima-uređaja		Akutna toksičnost
	Hibridno električno vozilo na tekuće gorivo skupine 2		Korozivno
	Prtljažnik		Eksplozivno
	Koristite vodu za gašenje požara		Koristite termovizijsku infracrvenu kameru